

小学生のための

ごみ、3R学習教材

詳しい情報は小学生のための環境リサイクル学習ホームページの

「先生お役立ちページ」をご覧ください。

URL : <http://www.cjc.or.jp/j-school/f/f-index.html>

小学校 リサイクル

検索

無料

(送料のみ有料)

※ホームページの「みんなの3R作品」コーナーに投稿すると送料無料で

調べよう！
発表しよう！

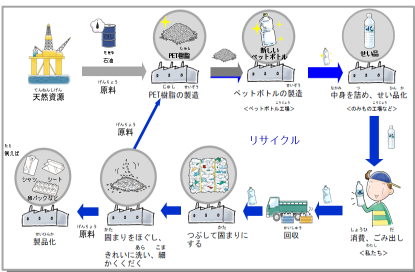
ホームページ

書こう！
考えよう！

ワークシート
3Rって何だろう？

触ろう！
実感しよう！

3R学習容器包装リサイクル教材



例：ペットボトルが作られてからリサイクルされるまでの流れ



小学校の教科書(社会科・家庭科)に沿って内容を構成。ペットボトル、ガラスびんなど、製品の製造からリサイクルの流れをイラストで紹介。ごみ処理の仕組みや、科学的なデータをイラストでわかりやすく表現。(詳細は裏面をご覧ください)



そのほかに
マンガもあります
「3R スリーアール」



子どもたちが、地域のごみの出し方を調べたり、自分たちでできる3Rについて、計画を立てることができるワークシート。製本版を配布(送料のみ実費)。ホームページからダウンロード可。



例：アルミ缶リサイクル



例：ペットボトルリサイクル

「これが、こうなって、こうなる！」とリサイクルの流れを実物でパッと理解できる教材一式の貸出。(送料のみ実費)

教材一式

紙製容器包装、プラスチック製容器包装、ペットボトル、アルミ缶、スチール缶、ガラスびん、段ボール製容器包装、飲料用紙製容器

一般社団法人産業環境管理協会 資源・リサイクル促進センター

〒101-0044 東京都千代田区鍛冶町2-2-1 三井住友銀行神田駅前ビル7階

TEL:03-5209-7704(平日9:30~17:00) FAX:03-5209-7717

小学生のための 環境リサイクル学習ホームページ

小学校 リサイクル

検索

教科書の流れで学習

学校の教育現場ですぐに使えるように、教科書（社会科・家庭科）に沿って内容を構成。さらに、「調べてみよう」→「考えてみよう」→「もっと調べてみよう」→「やってみよう」→「つたえよう」と子どもたちの学びのプロセスごとに内容を整理。

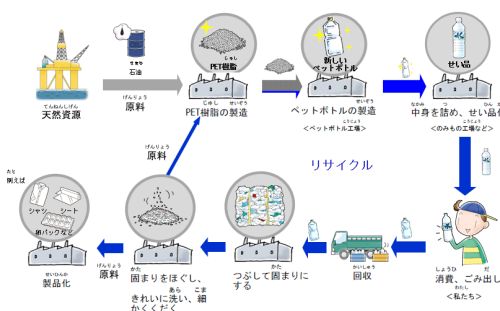



海外の情報もあります！



資料に使えるイラストや図

言葉だけで伝えて理解することが難しいごみ・3Rについての概念、処理の仕組み、科学的なデータをイラストや図を利用して、視覚的にわかりやすく表現。イラストや図は無料で使用可。



ごみ・3R (リデュース・リユース・リサイクル)

学習には！

3Rを計画、実践、発表

地域のごみの出し方を調べ、自分でできる3Rの行動計画を立て、活動をまとめるワークシート「3Rって何だろう？」を無料でダウンロード可（または製本版を郵送、送料のみ有料）。さらに質問や、リサイクル工作や壁新聞などの作品を発表するコーナーあり。みんなの3R作品コーナーに作品を投稿（予約可）すると、特典あり。

ワークシート
3Rって何だろう？



環境(かんきょう)リサイクルについて、
質問があったらしつもんしてみよう！
お友達の質問も見ることができるよ



小学生のみんなの、
3Rをテーマにした
新聞、工作、ポス
ターなどの作品を見
てみよう。

みんなの3R作品コーナー 投稿(予約可)の特典

特典1



- ①ワークシート
「3Rって何だろう？」
- ②マンガ
「3R スリーアール」

クラスの人数分

通常 送料のみ有料 (本体無料)

送料・本体無料

特典2



「3R学習容器包装
リサイクル教材」の
無料貸出し

通常 送料のみ有料 (本体無料)

送料・本体無料